



## L'insertion professionnelle des ingénieurs - Principaux résultats

### AgroParisTech - Enquête 2025 - Promotion : 2022

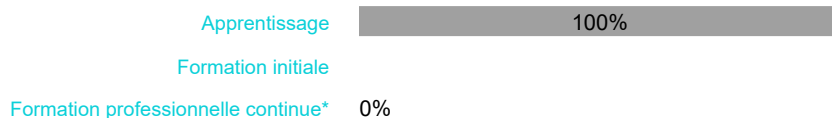
#### Description des répondants

24 diplômés répondants

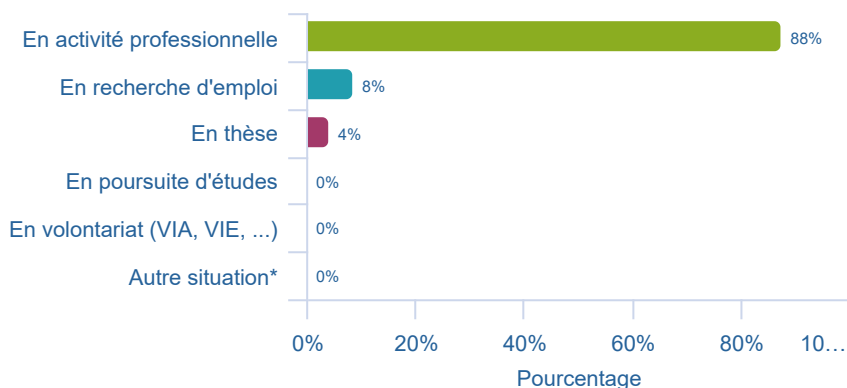
Femme  58%

Homme  42%

Voie de formation de dernière année



#### Situation au moment de l'enquête



Taux Net d'Emploi (TNE)

**91,3%**

Le Taux Net d'Emploi (TNE) correspond au nombre d'actifs en activité professionnelle rapporté à la population active ((individus en activité professionnelle et ceux en recherche d'emploi). Les élèves fonctionnaires sont exclus du calcul.

#### L'activité professionnelle

 **25,0%** des répondants ont trouvé un emploi au sein de l'entreprise d'accueil en alternance



**80 %** des répondants salariés en France occupent un emploi en CDI (dont fonctionnaires)

**95 %** des répondants en emploi travaillent en France

**5 %** des répondants occupent un emploi à l'étranger



**85 %** des répondants salariés en France ont un statut cadre



**90 %** des répondants en emploi sont satisfaits ou très satisfaits de l'emploi occupé



La rémunération moyenne annuelle des répondants en emploi en France et à temps plein est de **41 054 €\*\*** avec primes et avantages

Les principaux secteurs d'activité des répondants en emploi	%
Société de conseil et de services (dont banque, centre de gestion agréé...)	14,3%
Sylviculture et exploitation forestière publique et privée	9,5%
Industrie chimique, pharmaceutique et cosmétique	9,5%
Bureau d'études et Ingénierie (hors agence de paysage et d'urbanisme)	9,5%